



ESCOLA MUNICIPAL "ANGELO ANZOLLIN"

VARGEM BONITA - SC

FONE (49) 3548-0163 – emaanzollin@gmail.com

ATIVIDADES PEDAGÓGICAS NÃO PRESENCIAIS

3º ANO - PARA A SEMANA DE 23 A 27 DE NOVEMBRO DE 2020

Olá Senhores pais ou responsável e querido(a) aluno(a):

- ✓ *Espero que esteja bem!*
- ✓ *Nesta semana, as atividades envolvem as disciplinas de Língua Portuguesa e Matemática. Serão atividades que deverão ser apanhadas na prefeitura, em virtude de que as mesmas precisam ser impressas. Então com os devidos cuidados peço que apanhem no local indicado.*
- ✓ ***Enviar foto da atividade 04**, na segunda- feira, para meu whatsapp.*
- ✓ *Desenvolva as atividades, distribuindo-as durante os dias da semana.
Fique bem, fique em casa.
Com afeto, Professoras Cláudia e Dilvete..*

17/11/2020

Nesta semana, as atividades precisam estar no formato impresso, então alguém responsável, deverá passar na Secretaria de Educação, para apanhar. Peço a compreensão, pois como estamos trabalhando com figuras planas e utilizando o Tangram, e é fundamental que seja impresso.

A seguir, leia sobre o Tangram. Importante lembrar que há uma lenda e ela pode aparecer contada de uma maneira diferente, de acordo com a fonte que buscarmos (livros, sites, vídeos, etc).

A CONFIGURAÇÃO GEOMÉTRICA DO TANGRAM

“Não se conhece ao certo a origem do tangram. Nem a data de criação, nem o seu autor. O tangram é um quebra-cabeça de origem chinesa, praticado há muitos séculos em todo o Oriente. Segundo a lenda, o jogo surgiu quando um monge chinês deixou cair uma porcelana quadrada, que se partiu em sete pedaços – daí seu nome, que significa “tábua das sete sabedorias” ou “tábua das sete sutilezas”. A origem é de um painel em madeira, de 1780 de Utamaro com a figura de duas senhoras chinesas a resolver um tangram. A mais antiga publicação com exercícios de tangram é do início do século XIX. O Tangram pratica-se desde há muitos séculos na China. Ele expandiu-se rapidamente para além do seu país de origem, tornando-se muito popular na Europa e nos Estados Unidos, e tem vindo a inspirar a criação de muitos outros jogos com as mesmas peculiaridades. O Tangram é útil para: desenvolver o raciocínio lógico e geométrico (habilidades de visualização, percepção espacial e análise das figuras); e praticar as relações espaciais e as estratégias de resolução de problemas. É um antigo jogo chinês formando um quebra...”

Fonte do texto: <https://educador.brasilescuela.uol.com.br/trabalho-docente/a-configuracao-geometrica-tangram.htm#:~:text=Com%20o%20uso%20do%20tangram,propriedades%20das%20figuras%20geom%C3%A9tricas%20planas%2C>. Acessado e adaptado em 31/10/2020.

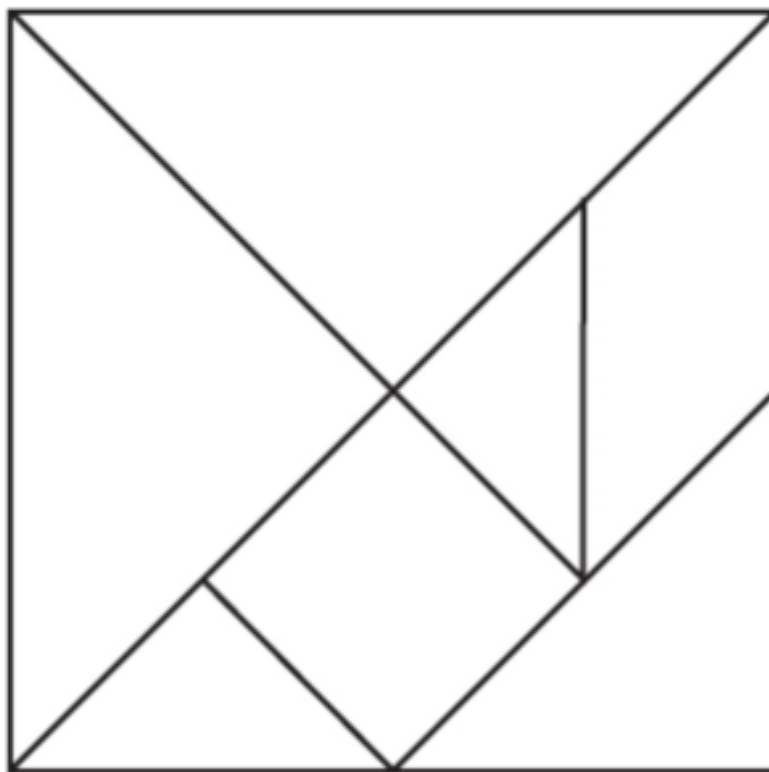
Assista aos vídeos que contam a história do livro “A lenda do tangram, as 7 peças mágicas”

São vídeos curtos com história da lenda, contadas de maneiras um pouco diferentes. Estarei disponibilizando através do WhatsApp.

https://www.youtube.com/watch?v=I-RxCw_QdV0


<https://www.youtube.com/watch?v=Fyf5DZQh-HM>

01 - Agora você deverá PINTAR E DEPOIS COLAR o modelo do tangram em um papel mais firme (enviado junto com esta apostila). Faça cada figura dele de uma cor diferente. Divirta-se criando figuras conforme os modelos que aparecerão a seguir (mais no final da apostila).



02 – Agora você deverá escrever em seu caderno, o nome das figuras planas que aparecem no tangram que você montou.

03 – Você está recebendo modelos menores do tangram porque deverá pintar e recortá-los, formando 6 desenhos diferentes (podem seguir os exemplos no final desta apostila ou lembrarem da história, das coisas que o personagem foi encontrando pelo caminho e montando com seu “espelho” ou argila que havia se quebrado em 7 peças). Modelos para criar desenhos diferentes e escrever uma linda e criativa história:





ATIVIDADE AVALIATIVA





Enviar foto da atividade 04 (texto com desenhos do tangram)

04 – Após montar os desenhos, crie uma história com esses desenhos (animais, números, objetos...), colando eles no meio da história... esta história pode ser escrita em seu caderno de Produção de textos ou em uma folha. Exemplo:



A seguir exemplos de desenhos montados com as 7 peças do tangram:

TANGRAM



Espero que goste das atividades propostas.

Beijos e fique bem. Com afeto, Prof. Cláudia.