



ESCOLA MUNICIPAL "ANGELO ANZOLLIN"
VARGEM BONITA – SC.
FONE (49) 3548-0163 – emaanzollin@gmail.com

ATIVIDADES PARA A SEMANA DE 30 DE NOVEMBRO A 04 DE DEZEMBRO

BOM DIA QUERIDOS ALUNOS E FAMILIARES! COMO VOCÊS ESTÃO? ESPERAMOS QUE TODOS ESTEJAM BEM!
INICIAMOS MAIS UMA SEMANA, E COM ELA DEFINIMOS AS TAREFAS A SEREM REALIZADAS POR SEUS FILHOS COM O AUXILIO DE VOCÊS. DEFINA UM LUGAR BEM TRANQUILO E BEM ILUMINADO PARA REALIZAR AS ATIVIDADES, ORGANIZE HORÁRIOS DE ESTUDOS, REALIZE TODAS AS ATIVIDADES COM DEDICAÇÃO.
LEMBRE-SE DE ENVIAR AS FOTOS DAS TAREFAS ATÉ NA SEXTA-FEIRA PARA A PROFESSORA.


- ✓ ASSISTA A HISTÓRIA "A BORBOLETA DE UMA ASA SÓ":

<https://www.youtube.com/watch?v=ebYef9Xrlxc>

- 1- LEIA O POEMA, DEPOIS COPIE EM SEU CADERNO:

AS BORBOLETAS

BRANCAS
AZUIS
AMARELAS
E PRETAS
BRINCAM
NA LUZ
AS BELAS
BORBOLETAS



**BORBOLETAS BRANCAS
SÃO ALEGRES E FRANCAS.**

**BORBOLETAS AZUIS
GOSTAM DE MUITA LUZ.**

**AS AMARELINHAS
SÃO TÃO BONITINHAS!**

**E AS PRETAS, ENTÃO
OH, QUE ESCURIDÃO!**

VINICIUS DE MORAES

2- RESPONDA:

A) QUAL É O TÍTULO DO POEMA? _____

3- COMPLETE COM AS PALAVRAS QUE FORMAM AS RIMAS NA POESIA:

BRANCAS _____

AZUIS _____

AMARELINHAS _____

ENTÃO _____

PRETAS _____

3. DESCUBRA QUAL É A PALAVRA E COMPLETE COM OS PEDACINHOS QUE FALTAM:

A **GRES**

BOR **LE**

ES **DÃO**

A **RE**

4- COMPLETE AS FRASES, CONFORME A COM A POESIA:

BORBOLETAS _____
SÃO ALEGRES E FRANCAS.

BORBOLETAS _____
GOSTAM MUITO DE LUZ.

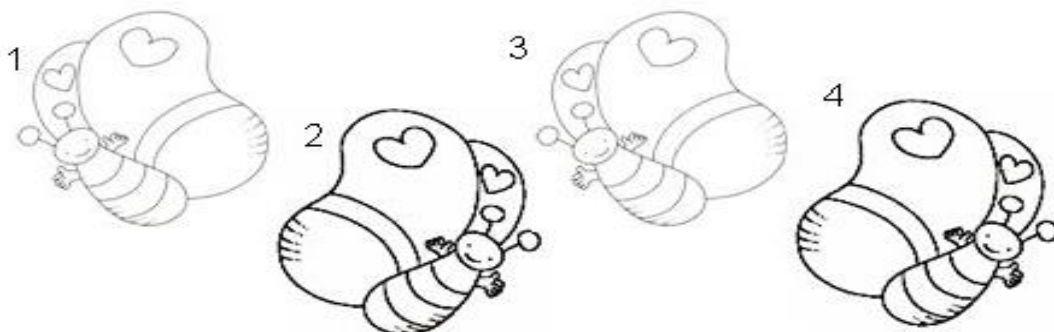
AS _____
SÃO TÃO BONITINHAS!

E AS _____, ENTÃO...
OH, QUE ESCURIDÃO!

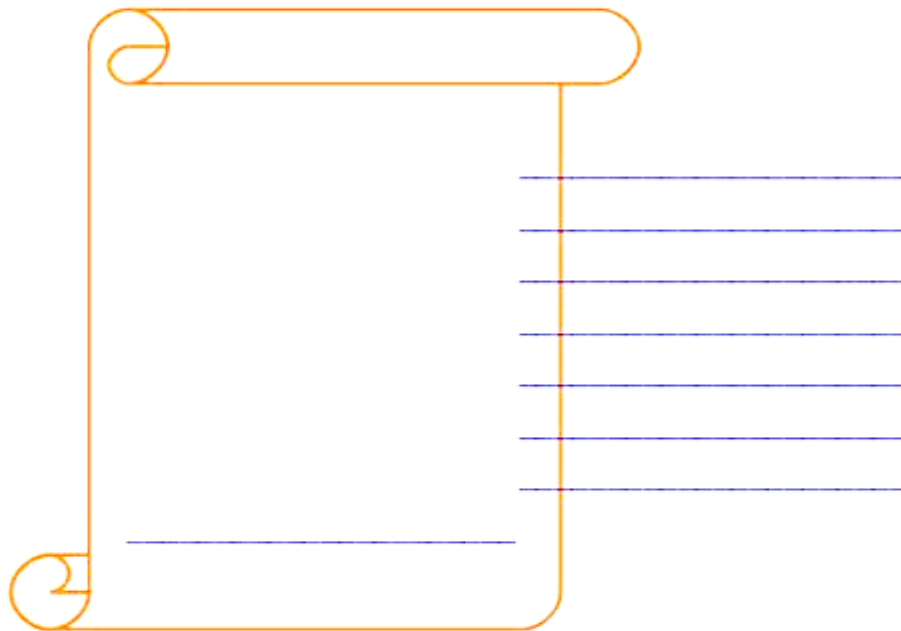
5- A POESIA "AS BORBOLETAS" FALA DE BORBOLETAS DE VÁRIAS CORES. PINTE AS BORBOLETAS COM AS CORES CITADAS, OBSERVE O NÚMERO QUE INDICA A COR DE CADA BORBOLETA:

1-PRETO
3-AZUL

2-BRANCO
4-AMARELO



6- EXISTEM BORBOLETAS DE VÁRIAS CORES. FAÇA UMA LISTA DAS CORES QUE VOCÊ CONHECE AO LADO DO QUADRO ABAIXO. DESENHE UMA BORBOLETA COM SUAS CORES PREFERIDAS, DENTRO DO QUADRO:



7- TROQUE OS NÚMEROS PELAS SÍLABAS E FORME PALAVRAS:

1	2	3	4	5	6	7	8	9	10
BO	LA	LO	TA	CA	JU	MA	PA	RO	VE

1 E 2 _____

2 E 4 _____

7 E 4 _____

7 E 8 _____

5 E 6 _____

8 E 4 _____

10 E 2 _____

9 E 2 _____

1 E 5 _____

8- A PALAVRA **BORBOLETA** COMEÇA COM A SÍLABA **BOR**:

LEIA AS SÍLABAS E OBSERVE O SOM: **BAR – BER – BIR – BOR – BUR**

9- AGORA COMPLETE AS PALAVRAS ABAIXO COM A SÍLABA ADEQUADA:

..... CO

.....ÇO

HAM....GUER

.... BOLETA

....GUESA

....MUDA

.....DADO

....NADETE

....BA

SU....

EXI.....

.....DÔ

CIÊNCIAS: METAMORFOSE

✓ ALGUNS ANIMAIS PASSAM PELO PROCESSO DE TRANSFORMAÇÃO CHAMADA METAMORFOSE. A BORBOLETA É UM DESSES ANIMAIS.

CLIQUE AQUI: <https://www.youtube.com/watch?v=oaJH-UGnlpc>


1- OBSERVE NO QUADRO ABAIXO O DESENVOLVIMENTO DE UMA BORBOLETA:



2- EM UMA FOLHA, REPRESENTE ATRAVÉS DE DESENHO O PROCESSO DE DESENVOLVIMENTO DA BORBOLETA.


MATEMÁTICA

1- OBSERVE OS GRÁFICOS E RESPONDA O QUE SE PEDE:



O GRÁFICO DO SENHOR COELHO

O SENHOR COELHO ESCOLHEU QUAIS ERAM SUAS COMIDAS FAVORITAS. OBSERVE E PREENCHA O GRÁFICO DE ACORDO COM AS QUANTIDADES DE CADA ALIMENTO.



TRABALHANDO COM O CONCEITO DE SUBTRAÇÃO:



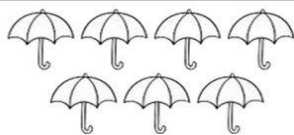



LEMBREM: SUBTRAIR É O MESMO QUE TIRAR, DIMINUIR, ELIMINAR.

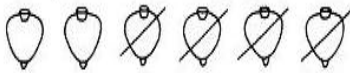

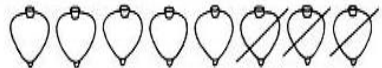


O NOME DESSA OPERAÇÃO É **SUBTRAÇÃO**.

PODEMOS DIMINUIR OBJETOS, NÚMEROS, DINHEIRO, ANIMAIS...









USAMOS O SINAL GRÁFICO “-“ CHAMAMOS DE **MENOS**.

1- OBSERVE AS ILUSTRAÇÕES E FAÇA AS SUBTRAÇÕES COMO NOS DESENHOS:

 $7 - 2 = \boxed{5}$	 $7 - 3 = \boxed{\quad}$
 $7 - 1 = \boxed{\quad}$	 $8 - 6 = \boxed{\quad}$
 $8 - 2 = \boxed{\quad}$	 $8 - 4 = \boxed{\quad}$


$6 - 4 = \dots\dots$	
$2 - 1 = \dots\dots$	
$8 - 3 = \dots\dots$	
$5 - 2 = \dots\dots$	
$3 - 3 = \dots\dots$	

2- RESOLVA AS SUBTRAÇÕES NA HORIZONTAL:

	$5 - 2 =$
	$- =$
	$- =$
	$- =$
	$- =$
	$- =$
	$- =$
	$- =$

6	4	3	5	6	1	4	9
-2	-3	-1	-2	-4	-1	-2	-6
_____	_____	_____	_____	_____	_____	_____	_____


5	7	8	3	9	4
-1	-4	-2	-3	-8	-1
_____	_____	_____	_____	_____	_____





BORBOLETA

BOR - BO - LE - TA

VOA BORBOLETA
LIVRE PELO AR
DANDO PIRUETAS
A NOS ALEGRAR.



TEM BORBOLETAS
DE TODAS AS CORES
AZUIS, AMARELAS E
VERMELHAS
POUSANDO NAS FLORES.



KÁTIA TEIXEIRA