



ESCOLA MUNICIPAL "ANGELO ANZOLLIN"
VARGEM BONITA – SC.
FONE (49) 3548-0163 – emaanzollin@gmail.com

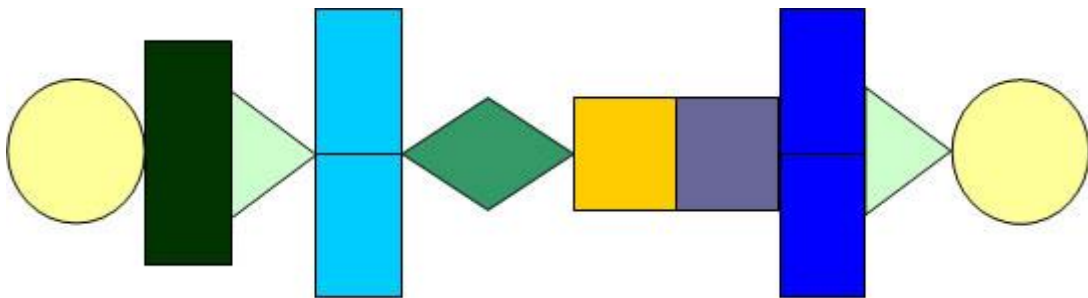
ATIVIDADES PARA A SEMANA DE 30 DE NOVEMBRO A 04 DE DEZEMBRO

Olá crianças!!! Tudo bem com vocês? Espero que sim. Nesta semana vamos dar sequência as nossas aprendizagens, alguns dias atrás, aprendemos sobre o Tangram e agora vamos aprender um pouco mais sobre as formas geométricas. Também começamos o nosso estudo sobre os biomas do Brasil, e agora vamos continuar. Então bons estudos!!!!

✓ Leia com atenção:

Formas Geométricas Planas


A escola de Carlinhos desenhou no pátio uma amarelinha utilizando algumas figuras planas. São chamadas de figuras planas por que não ocupam lugar no espaço. Todos os alunos estavam curiosos para saber o nome dos desenhos geométricos.



Durante a aula de Matemática, Carlinhos perguntou à professora o nome das figuras. A professora disse que a amarelinha foi construída utilizando polígonos e circunferências.

Os polígonos possuem lados e vértices. E o que são vértices?

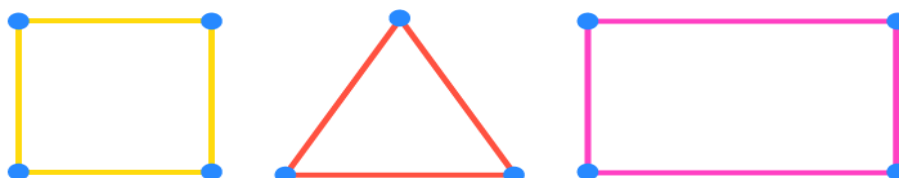
Os vértices são os **encontros dos lados de cada forma geométrica**, ou seja, são os ângulos. Veja na imagem abaixo que os vértices estão representados por pequenas bolinhas azuis, ou seja, toda vez que as linhas se encontram, formam vértice.



As figuras planas ou polígonos possuem nomes e formas diferentes. Além disso, cada uma possui uma quantidade de lados.

- **Triângulo** – 3 lados
- **Quadrilátero** – 4 lados (quadrado, retângulo, losango, trapézio)
- **Pentágono** – 5 lados
- **Hexágono** – 6 lados

✓ Para entender um pouco mais sobre as formas geométricas vamos assistir ao vídeo com a história do quadradinho: <https://www.youtube.com/watch?v=V0Lddav50cA>



✓ Agora vamos pegar alguns palitinhos e massinha de modelar, (quem não tem massinha de modelar pode pedir para a mamãe ou um responsável para fazer um pouco de massa com farinha e água) vamos colocar uma bolinha de massinha na ponta do palito e vamos formando as formas geométricas conforme o desenho acima. Fotografar e enviar para a professora.

✓ No livro **VEM VOAR Interdisciplinar**, na página 173, temos o bioma do cerrado. Vamos ler esta página e responder copiando as perguntas a seguir no caderno:

- Por que dizemos que o bioma do cerrado é bastante diversificado?
- Como é o clima no cerrado?
- No cerrado encontramos muitos animais, como o lobo-guará, a ariranha, a anta, o tamanduá-bandeira, a ema e a arara-canindé, pesquise um destes animais e descreva como ele é. Depois faça um desenho sobre ele.
- Quais são as principais ameaças do cerrado?
- Observe o mapa e escreva o nome dos estados brasileiros onde predomina o bioma do cerrado:

