

## **MEMORIAL DESCRITIVO**

Obra: **Projeto de Mobiliário**

Cliente: **Prefeitura Municipal de Vargem Bonita**

Endereço: **Rua Coronél Vitório, 966, Centro, Vargem Bonita**

---

**MUNICÍPIO DE VARGEM BONITA**  
**CNPJ: 95.996.187/0001-31**


---

**AMBIENCE ARQUITETURA E ENGENHARIA**  
**CNPJ: 13.443.623/0001-80**

Capinzal, julho de 2021.

---

Rua Antônio Macarini, S/N  
Loteamento Jardim da Serra - Capinzal/SC  
TEL: (49) 3555-1918



## INFORMAÇÕES

### Contratante:

- Cliente: Município de Vargem Bonita
- CNPJ nº: 95.996.187/0001-31
- Endereço: Rua Coronél Vitório, 966, Centro
- Endereço Obra: Cozinha Industrial e lavanderia Centro de Eventos Vargem Bonita
- E-mail: adm@vargembonita.sc.gov.br
- Fone: (49) 3548-3000

### Contratado:

- Empresa: Ambience Arquitetura e Engenharia Ltda Me – CREA/SC127525-0  
CAU BR: 26306-0
- Responsável Técnica: Priscila Maschio Favretto – CAU/BR A74672-0
- Responsável Técnica: Thaís Carla Gavazzoni – CAU/BR A109822-5
- Endereço: Rua Antônio Macarini, S/N - Loteamento Jardim da Serra em Capinzal/SC
- Fone: (49) 3555-1918

## 1. INTRODUÇÃO

O presente memorial descritivo tem por finalidade, detalhar os procedimentos necessários para execução e instalação de mobiliário no centro de eventos espaço referente a cozinha industrial e lavanderia. O projeto citado corresponde a espaço público privado e foi elaborado em etapas distintas separadas por salas, as quais seguem listadas abaixo.

- Cozinha Industrial
- Lavanderia

## 2. CONSIDERAÇÕES INICIAIS

Este Memorial Descritivo é parte integrante do projeto de design de interiores relativos a área citada anteriormente. Sua função é especificar os materiais e serviços a serem empregados no projeto proporcionando a devida compressão dos componentes construtivos. Contudo, para sua devida leitura é preciso confrontar tais informações perante o projeto de detalhamento e levantamento “in loco”.

Essas especificações acompanham os elementos gráficos do Projeto Arquitetônico e seus detalhes. Os demais elementos de projeto executivo – especificações gerais, especificações particulares e elementos gráficos dos projetos complementares e outras recomendações, complementam-se e não devem ser utilizadas independentemente, pois a fiel observância a cada uma delas é indispensável ao êxito na execução dos serviços. Nestas especificações deve ficar perfeitamente entendido que, em todos os casos de caracterização de materiais ou produtos através de determinados tipos, denominações ou fabricantes, fica subentendida a alternativa “ou rigorosamente similar de mesma qualidade”, a qual será admitida a critério da Equipe Técnica, respeitados os critérios de analogia e semelhança a seguir estabelecidos:

Dos materiais ou produtos apresentam analogia total ou equivalência se desempenham idêntica função e apresentam as mesmas características exigidas nas especificações de materiais ou serviços que a eles se refiram. Caso os materiais ou

produtos desempenhem a mesma função, mas não tenham as mesmas características exigidas nas especificações que a eles se refiram, eles terão analogia parcial ou semelhança. Caso, por algum motivo, haja necessidade de uma substituição por equivalência, a mesma se fará após ouvida a Equipe Técnica, sem compensação financeira entre as partes, Contratante e Contratado. Caso haja substituição por semelhança, e autorizada pela Equipe técnica, o Contratado deverá abater do custo a diferença que por acaso exista entre o material especificado e o utilizado. Em nenhum caso será admitido o aumento do custo do fornecimento ou serviço por substituição dos materiais ou produtos, seja por equivalência ou semelhança. Para a execução dos serviços, o executor deverá disponibilizar toda a mão de obra, materiais e ferramentas indispensáveis ao desenvolvimento dos trabalhos, de modo a assegurar andamento e o acabamento satisfatório das tarefas. Eventuais discrepâncias e/ou contradições diretas entre estas especificações e os demais elementos que compõem o projeto executivo serão resolvidas pela deverá ser consultada a equipe técnica que se pronunciará quanto aos esclarecimentos devidos.

Toda e qualquer alteração que venha a ser introduzida no Projeto Executivo, quando necessária, será admitida com prévia autorização do responsável técnico. Quaisquer divergências entre as medidas verificadas nos desenhos e as cotas indicadas, prevalecerão estas últimas e entre os desenhos e as especificações, prevalecerão às especificações. Onde estas especificações forem eventualmente omissas, ou na hipótese de dúvidas quanto a sua interpretação ou na das peças gráficas, deverá ser consultada a equipe técnica ou responsável técnico que se pronunciará quanto aos esclarecimentos devidos.

### 3. DETALHAMENTO DO PROJETO PROPOSTO:

#### **COZINHA INDUSTRIAL**

Toda cozinha será em mdf chamois arauco, com caixaria de 50 mm. Rodapé, tampo e rodabanca em pedra preto São Gabriel. As Gavetas identificadas em projeto

terão divisores de talheres. Todos os puxadores serão versatiles em alumínio. Deverão possuir amortecimento de impacto e corrediças telescópicas. As portas deverão possuir puxador, e também ter amortecimento de impacto; Parte interna deverá ser divisória no meio, e ser toda em MDF branco 18mm.

Segue em anexo sugestões de fogão e eletrodomésticos utilizados, ficando a critério do contratante a confirmação de quais foram escolhidos e especificações técnicas de ambos para execução.

Coifas deverão ser retiradas medidas in loco após a definição do fogão para compra e correta execução das mesmas. Elas deverão possuir função de exaustão;

Três ilhas móveis, bancada de manuseio em inox, terão as seguintes dimensões: 1.90x0.70x0.90 altura.

## **LAVANDERIA**

Toda lavanderia será em MDF chamois arauco, com caixaria de 50 mm. Rodapé, tampo e rodabanca em pedra preto São Gabriel. Todos os puxadores serão versatiles em alumínio. As portas deverão possuir puxador, e também ter amortecimento de impacto; Parte interna deverá ser divisória no meio, e ser toda em MDF branco 18mm.

## **ESPAÇO DE ORAÇÕES**

Será executado na parede lateral do centro de eventos, espaço para orações. Onde terá painel em MDF do piso ao teto. Laterais em MDF chamois ripado 3x3, lateral em painel liso gianduia trama com boiserie de 3x3 cm. Prever espaço para fiação e arandelas. Parte central cruz, com cava de LED em todo o perímetro para fita de LED. Móvel lateral com duas gavetas de abrir com puxador cava inferior em MDF, dois gavetões de abrir em MDF com cava. E parte superior em espelho cristal colado em painel de MDF.

### **4. CONSIDERAÇÕES FINAIS**

O responsável pela equipe deverá receber e programar a tarefa, considerando as características construtivas do local de execução e a diversidade de equipamentos instalados. Portar toda documentação da programação da tarefa. OBS.: Nenhuma



---

tarefa pode ser executada sem que a equipe possa estar de posse de todos documentos que compõem o projeto.

Tomar pleno conhecimento da tarefa, analisando e avaliando todos os pontos críticos de execução. Considerar o histórico dos eventos anteriores, principalmente as alterações efetuadas. NOTA: Todos os membros da equipe deverão estar presentes neste momento. Verificar toda documentação, principalmente aquelas relativas às modificações realizadas. Realizar estudos para pleno entendimento sobre as funcionalidades operativas dos equipamentos, dispositivos e circuitos.

Planejar a metodologia para a realização da tarefa, contemplando todas as medidas de precaução contra eventos indesejados.

O projeto foi elaborado a partir das diretrizes propostas pela equipe da Prefeitura Municipal de Vargem Bonita, após finalizado foi revisado e aprovado para dar seguimento na execução do mesmo.


## 5. ANEXOS:

### ANEXO 1



MDF CHAMOIS ARAUCO ESPESSURA DE 18MM.

### ANEXO 2



BRANCO DIAMANTE, LINHA ESSENCIAL. COMPOSIÇÕES MADEFIBRA (MDF) BP. PADRONAGEM DE DESENHO: UNICOR. ESPESSURA 18MM. TEXTURA ACETINADO.

MDF GIANDUIA LINHA TRAMA DURATEX. ESPESSURA 18MM.

### ANEXO 3





MODELO DE TOMADA E INTERRUPTOR A SER UTILIZADO NOS MÓVEIS, CONFERIR COR CONFORME INSTALAÇÃO

**ANEXO 4**



PUXADOR VERSATILLE ALUMINIO

**ANEXO 5**



MODELO DE ILHA DE MANUSEIO



## ANEXO 6



### SUGESTÃO DE FOGÃO COM FORNO,

Largura	64cm
Altura	81cm
Profundidade	72cm

## ANEXO 7



### CUBA DE EMBUTIR SIMPLES, BRILHO, INOX, 40X34

**ANEXO 8**



CUBA DE EMBUTIR DUPLA, BRILHO, INOX, 72X40

**ANEXO 9**



GELADEIRA FROST FREE 454 LITROS

**ANEXO 10**



**FREEZER HORIZONTAL 222 LITROS**