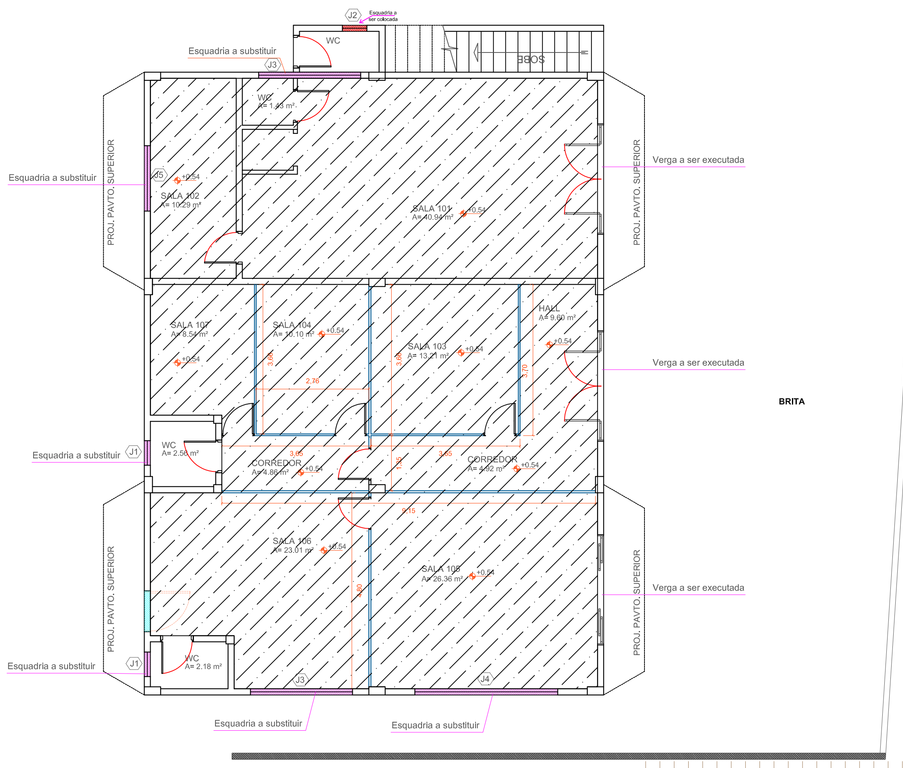

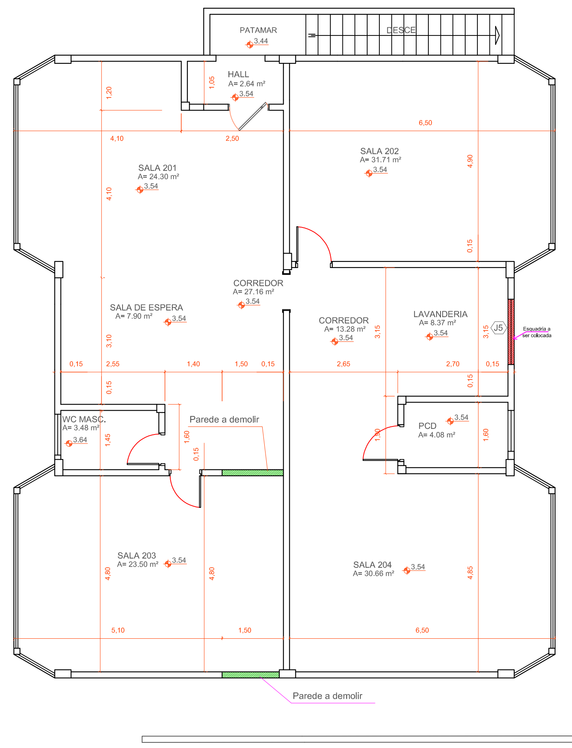

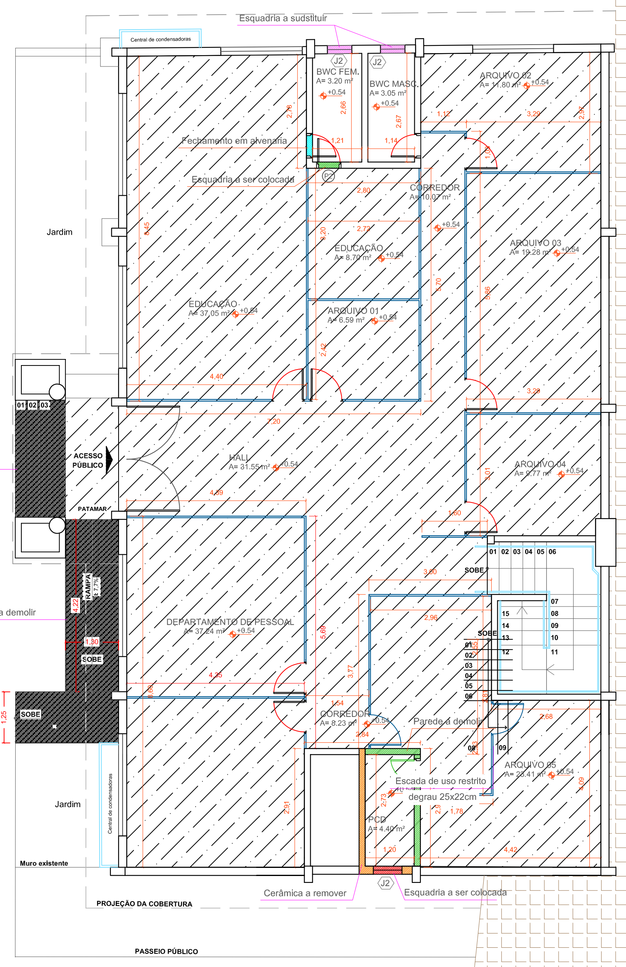

PLANTA PAV. SUBSOLO - Demolição piso

Escala ..... 1 : 50

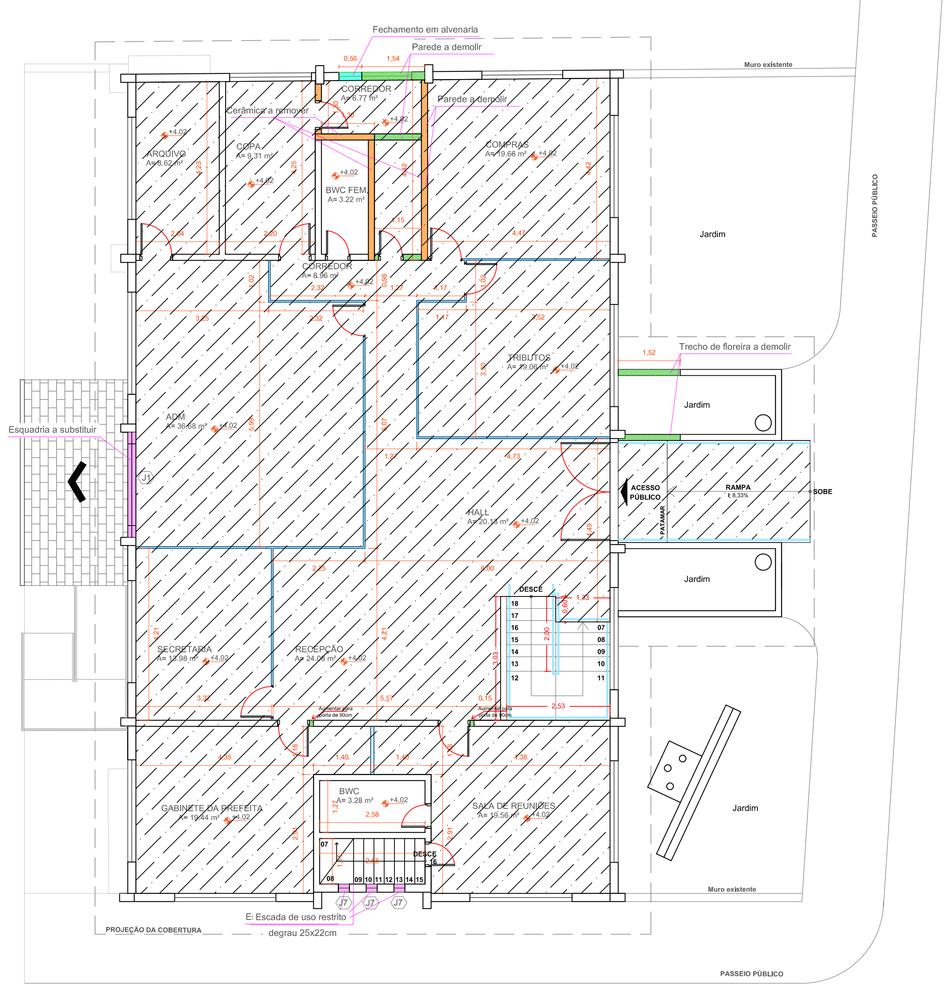

PLANTA PAV. TÉRREO - Demolição piso

Escala ..... 1 : 50

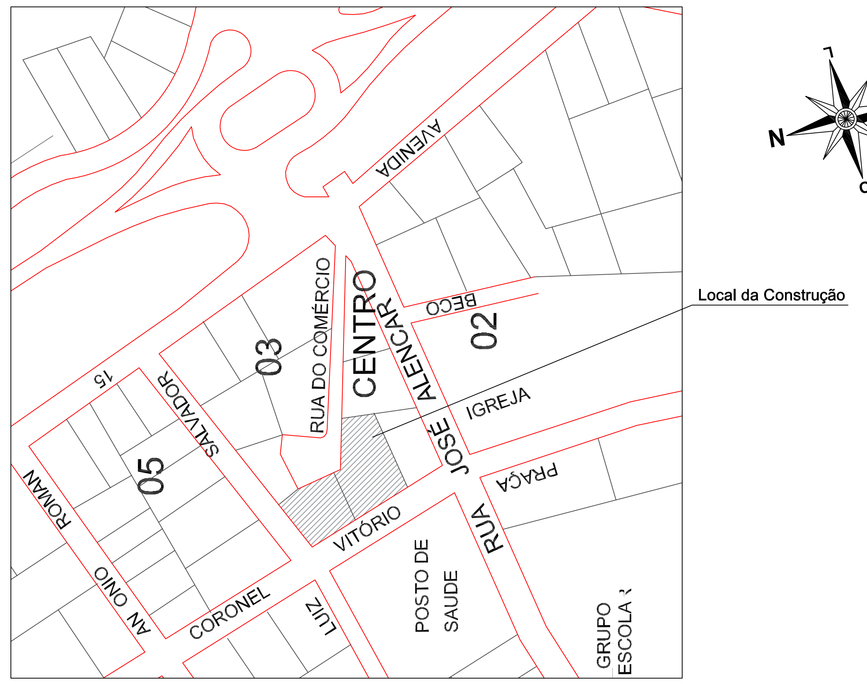

PLANTA DE SITUAÇÃO

Sem escala

LEGENDA

- Parede existente
- Piso a ser removido e substituiudo por porcelanato
- Parede em alvenaria a remover cerâmica
- Parede alvenaria a demolir
- Parede alvenaria a executar
- Divisoria em eucatex a remover
- Esquadria a substituir
- Esquadria a ser colocada

Aprovações:

Notas:

1 - Qualquer alteração deverá ser autorizada pelo responsável técnico.

2 - Em caso de divergência entre as cotas e escala prevalecerão as cotas.

VARGEM BONITA 30 de março 1992

Vargem Bonita - SC - Rua Coronel Vitório,966 – Centro – Fone: 3548.3000 – www.vargembonita.sc.gov.br

PREFEITURA MUNICIPAL DE VARGEM BONITA

Obra: PREFEITURA MUNICIPAL DE VARGEM BONITA	Conteúdo: PLANTA DE SITUAÇÃO; PLANTA BAIXA PAV. SUBSOLO - DEMOLIÇÃO; PLANTA BAIXA PAV. TÉRREO - DEMOLIÇÃO
Referência: PROJETO DE DEMOLIÇÃO	
Loca da Obra: RUA CORONEL VITÓRIO, n° 966, CENTRO - VARGEM BONITA - SC	Prefeita Municipal: ROSAMARCIA HETKOWSKI ROMAN

Assinatura Responsável Técnico — Assinatura Prefeita

Projeto: GUILHERME RAUSCHKOLB - ENG° CIVIL - CREA/SC 167388-0				Prancha: DEM. UNICA
Desenho: GUILHERME RAUSCHKOLB	Data: MARÇO / 2022	Escala: INDICADA(S)	Área Total: 908,28 m²	