

PREFEITURA VARGEM BONITA - SC

ORÇAMENTOS | CRONOGRAMA | DESCRITIVO TÉCNICO

PERSIANAS E GRANITOS

ARQUITETURA E CONSTRUTORA DOIS IRMÃOS

CNPJ 20.194.851/0001-20

CONTATO: (66) 9 9908-0021

RESPONSÁVEL PELA OBRA:

THAÍS FERNANDA BARAUNA

Arquiteta e Urbanista - CAU/BR nº A1504045

ORÇAMENTO PERSIANAS PAINEL

Itens estão detalhados ao longo desse documento.

ORÇAMENTO GRANITO SÃO GABRIEL

Itens estão detalhados ao longo desse documento.

CRONOGRAMA

Solicitante: Prefeitura de Vargem Bonita

ITEM	30 DIAS
01 - PERSIANAS	ENTREGA
02 - GRANITOS	ENTREGA

DESCRITIVO PERSIANAS

- ✓ PERSIANA PAINEL TRANSLUCIDA;
- ✓ TECIDO 100% POLIESTER;
- ✓ COR SIRIA MERENGUE.

DESCRITIVO MARMORARIA

- ✓ GRANITO SÃO GABRIEL: ALTA DUREZA (ENTRE 6 E 7 NA ESCALA MOHS DE DUREZA, QUE VAI DE 1 A 10);
- ✓ POROSIDADE BAIXA, DE 0,4% A 1,5%;
- ✓ GRAU DE ABSORÇÃO VARIA DE 0,2 A 0,5;
- ✓ POSSUI ESTABILIDADE TÉRMICA;
- ✓ RESISTENTE A MANCHAMENTO POR TER BAIXA POROSIDADE;
- ✓ PEDRA NACIONAL DE COLORAÇÃO PRETA COM GRÃOS MEDIANOS E IRREGULARES.

DETALHAMENTO PERSIANAS

SALA COMPRAS:


ESQUADRIAS E PERSIANAS



1 UNIDADE
ESQUADRIA SALA
COMPRAS
A: 2,30 m
L: 0,95 m



1 UNIDADE
ESQUADRIA SALA
COMPRAS
A: 3,80 m
L: 0,95 m



1 UNIDADE
ESQUADRIA SALA
COMPRAS
A: 2,30 m
L: 0,95 m



A handwritten signature in blue ink, located in the bottom right corner of the page.

SALA JURÍDICO:

ESQUADRIAS E PERSIANAS

1 UNIDADE
ESQUADRIA
ENG/LIC/
A: 2,32 m
L: 0,96 m



1 UNIDADE
ESQUADRIA
ENG/LIC/
A: 2,32 m
L: 3,86 m



1 UNIDADE
ESQUADRIA
ENG/LIC/
A: 2,32 m
L: 0,96 m



SALA 01:

ESQUADRIAS E PERSIANAS

1 UNIDADE
ESQUADRIA SALA
PRÓXIMA À PASSARELA
A: 2,30 m
L: 0,95 m



1 UNIDADE
ESQUADRIA SALA
PRÓXIMA À PASSARELA
A: 2,30 m
L: 3,84 m



1 UNIDADE
ESQUADRIA SALA
PRÓXIMA À PASSARELA
A: 2,30 m
L: 0,95 m



SALA 02:

ESQUADRIAS E PERSIANAS

1 UNIDADE
ESQUADRIA SALA
PRÓXIMA À ESCADARIA
DE ENTRADA
A: 2,29 m
L: 0,94 m




1 UNIDADE
ESQUADRIA SALA
PRÓXIMA À ESCADARIA
DE ENTRADA
A: 2,29 m
L: 3,80 m



1 UNIDADE
ESQUADRIA SALA
PRÓXIMA À ESCADARIA
DE ENTRADA
A: 2,29 m
L: 0,96 m



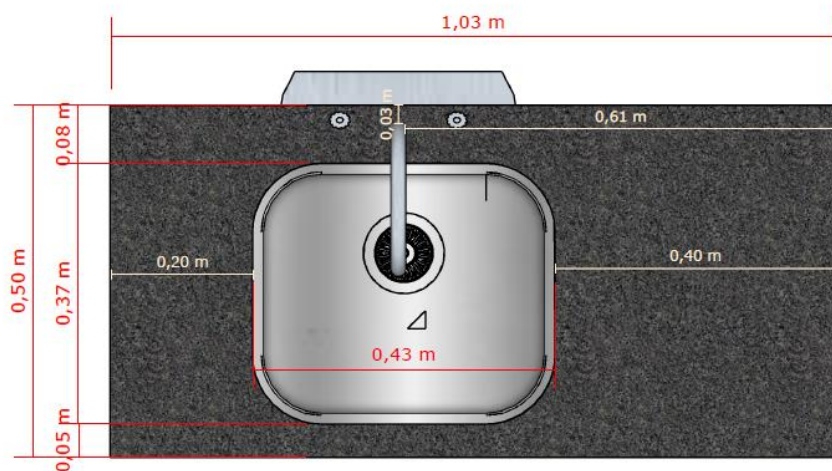
LAVANDERIA:



ESQUADRIA
LAVANDERIA
A: 1,20 m
L: 1,60 m
P: 0,91 m

DETALHAMENTO GRANITO

COZINHA EMBUTIDA TAMPO E CUBA:



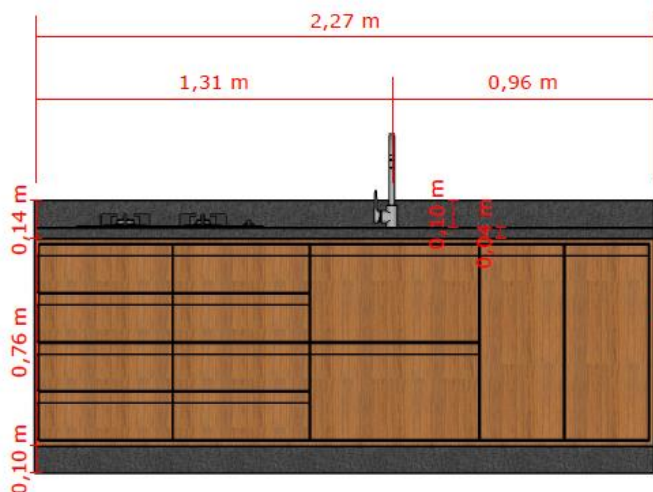
VISTA EXTERNA (superior)



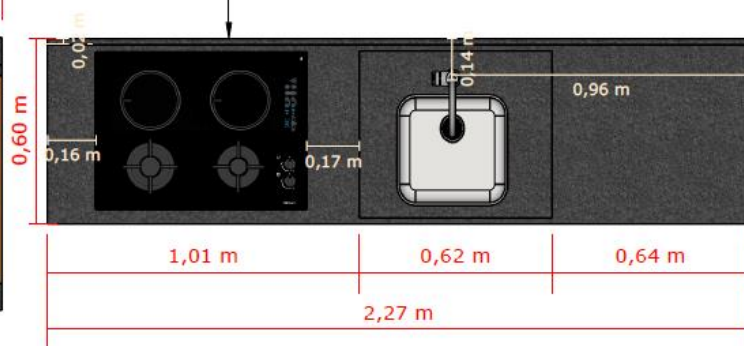
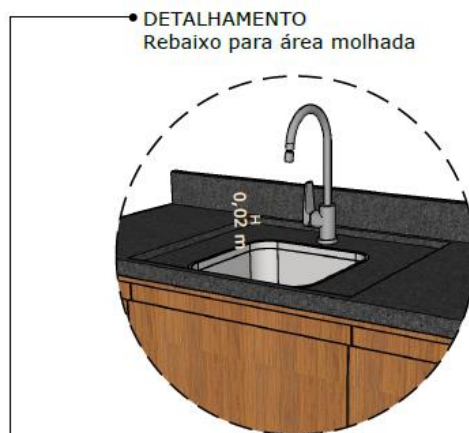
VISTA EXTERNA (perspectiva)

COZINHA BASE, TAMPO E CUBA:

DETALHAMENTO PARA FABRICAÇÃO DE PEDRA



VISTA EXTERNA (frontal)



VISTA EXTERNA (superior)



DETALHAMENTO GRANITO

COZINHA BASE E TAMPO BANCADA:



VISTA EXTERNA
(superior)



VISTA EXTERNA
(perspectiva)

DETALHAMENTO GRANITO

BASE LAVANDERIA:



VISTA EXTERNA
(perspectiva)